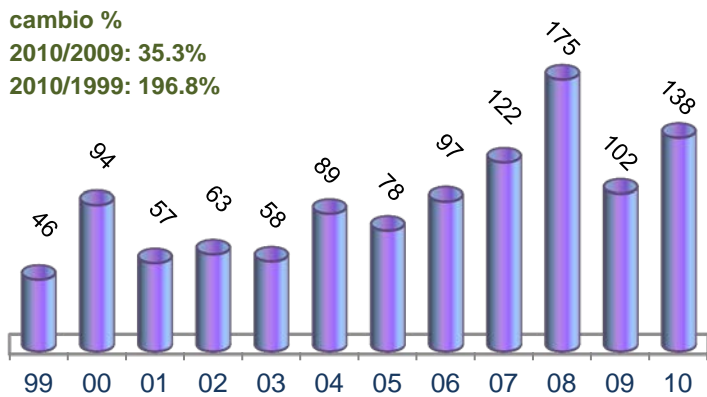


# Suecia

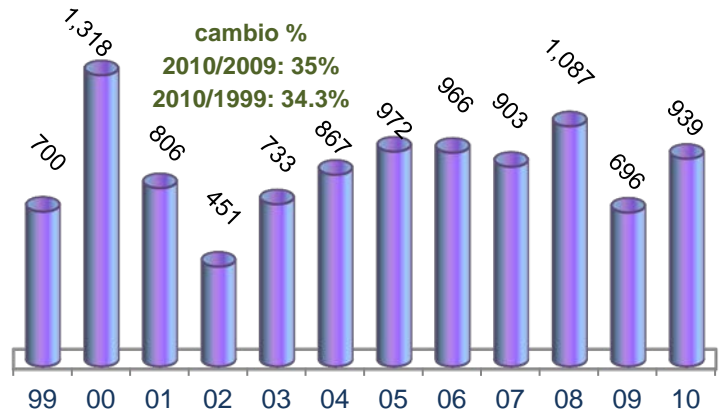
## en el TLC México - Unión Europea

Millones de dólares

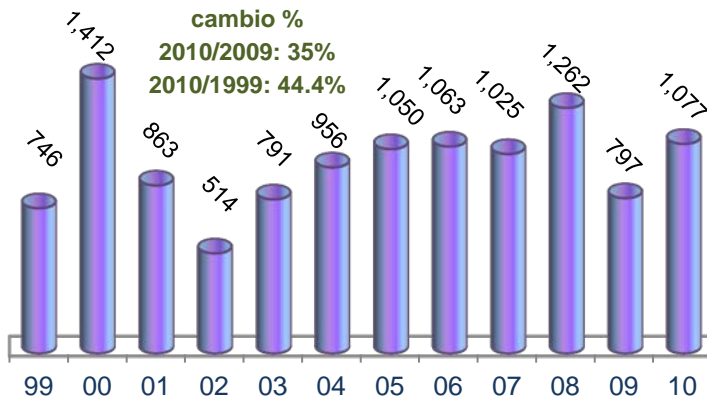
Exportaciones mexicanas de bienes a Suecia



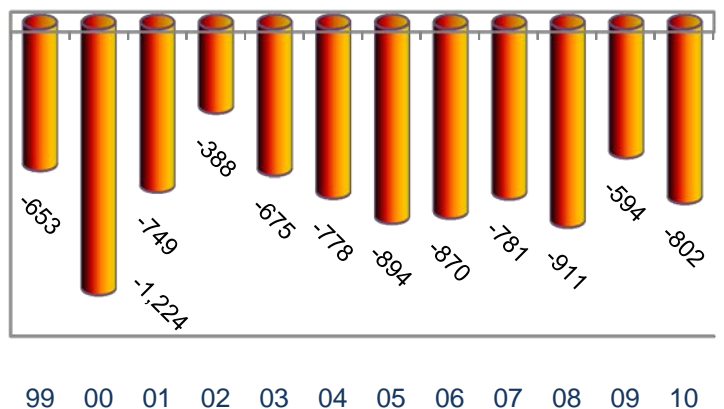
Importaciones mexicanas de bienes de Suecia



Comercio Total de bienes México - Suecia



Balanza Comercial de bienes México - Suecia



Exportaciones mexicanas a Suecia en 2010

Principales Productos (SA4)	Millones de dólares	%
<b>Total</b>	<b>137.6</b>	<b>100.0</b>
Teléfonos, incluidos los celulares	37.9	27.5
Partes y accesorios para todo tipo de vehículos automóviles	10.4	7.6
Café, incluso tostado o descafeinado; cáscara y cascarilla de café;	10.3	7.5
Automóviles de turismo y demás vehículos para menos de 10 personas	9.0	6.6
Medicamentos (excepto vacunas, vendajes y farmacéuticos)	6.6	4.8
Cerveza de malta.	4.5	3.2
Turborreactores, turbopropulsores y demás turbinas de gas.	3.1	2.3
Circuitos integrados y microestructuras electrónicas.	2.7	2.0
Los demás contadores (por ejemplo: cuentarrevoluciones, de producción)	2.6	1.9
Turbinas hidráulicas, ruedas hidráulicas y sus reguladores.	2.6	1.9

Importaciones mexicanas de Suecia en 2010

Principales Productos (SA4)	Millones de dólares	%
<b>Total</b>	<b>939.2</b>	<b>100.0</b>
Medicamentos (excepto vacunas, vendajes y farmacéuticos)	112.4	12.0
Teléfonos, incluidos los celulares	92.1	9.8
Chasis de vehículos automóviles, equipados con su motor.	68.5	7.3
Máquinas y aparatos para la fabricación de pasta de materias fibrosas celulósicas	48.3	5.1
Aceites de petróleo o de mineral bituminoso, (excepto los aceites crudos)	44.5	4.7
Papel y cartón Kraft, sin estucar ni recubrir, en bobinas (rollos) o en hojas,	29.8	3.2
Barras, perfiles y alambre, de níquel.	23.4	2.5
Licores - Alcohol etílico sin desnaturalizar con grado alcohólico inferior a 80% vol;	19.0	2.0
Las demás máquinas y aparatos para explicar, nivelar, traillar ("scraping"),	16.9	1.8
Productos laminados planos de los demás aceros aleados, de anchura >= a 600 mm.	16.1	1.7

Fuente: Secretaría de Economía con datos de Eurostat y Banco de México



Misión de México ante la UE

Julio 2011

Millones de dólares

## Comercio de México con Suecia en 2010

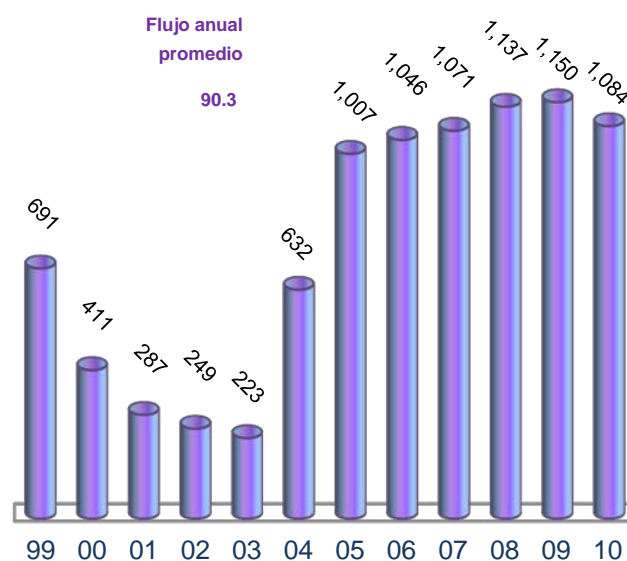
Sector (SITC)	Exp.	%	Imp.	%
	137.6	100	939.2	100
Productos alimenticios y animales vivos	11.0	8.0	0.6	0.1
Bebidas y tabacos	4.8	3.5	19.0	2.0
Materiales crudos no comestibles, excepto los combustibles	4.4	3.2	1.2	0.1
Combustibles y lubricantes minerales y productos conexos	0.0	0.0	44.6	4.7
Aceites, grasas y ceras de origen animal y vegetal	0.0	0.0	0.2	0.0
Productos químicos y productos conexos	8.0	5.8	162.6	17.3
Artículos manufacturados, clasificados principalmente según el material	6.9	5.0	183.9	19.6
Maquinaria y equipo de transporte	87.8	63.8	470.2	50.1
Artículos manufacturados diversos	14.6	10.6	42.9	4.6
Mercancías y operaciones no clasificadas en otros rubros	0.0	0.0	14.0	1.5

## IED por Sectores

Sector	Valor		Empresas*	
	\$	%	Núm.	%
Industria manufacturera	610.9	56.4	69	38.8
Rest.-Hoteles, Serv. Prof.	349.1	32.2	49	27.5
Comercio	76.1	7.0	43	24.2
Servicios Financieros	56.3	5.2	14	7.9
Construcción	4.5	0.4	2	1.1
Transportes y comunicaciones	0.0	0.0	1	0.6
Agricultura	0.0	0.0	0	0.0
Minería y extracción	0.0	0.0	0	0.0
Electricidad y agua	0.0	0.0	0	0.0
<b>Total</b>	<b>1,083.5</b>	<b>100</b>	<b>178</b>	<b>100</b>

\* Número de empresas al 30 de Junio 2010 y valor al 31 Diciembre 2010

## IED Acumulada (1999-2010)



## IED por Ramas

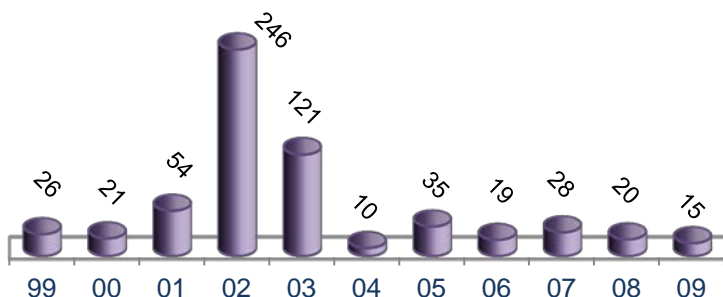
Ramas	%
Manufactura de celulosa, papel y sus prod..	53.0
Prestación de serv. profesionales, técnicos y especial	32.0
Comercio de prod. no alimenticios al por mayor. Inc.	7.0
Industria automotriz.	5.8
Fab. aparatos y accesorios de uso doméstico. Exc. l	3.1
Serv. de instituciones de seguros y fianzas.	2.7
Industria farmacéutica.	1.9
Fab. de otros prod. metálicos. Exc. Maq. y equipo.	1.4
Serv. de alquiler de equipo, maquinaria y mobiliario.	1.4
Serv. de inst. financieras del mercado de valores.	0.7
Fab. de maquinaria y equipo p/ fines específicos	0.6
Fab. y reparación de muebles metálicos.	0.5
Edificación.	0.4
Serv. de alquiler de bienes inmuebles.	0.4
Fabricación de otras sustancias y prod. químicos.	0.3
Industria básica del hierro y del acero.	0.3
Fab. de maq., equipo y accesorios eléctricos.	0.2
Hoteles y otros serv. de alojamiento temporal.	0.2
Otras Industria manufactureras.	0.2
Fundición y moldeo de piezas metálicas ferrosas y n	0.1
Otras ramas	-12.2
<b>TOTAL</b>	<b>100.0</b>

Fuente: Secretaría de Economía

Millones de euros

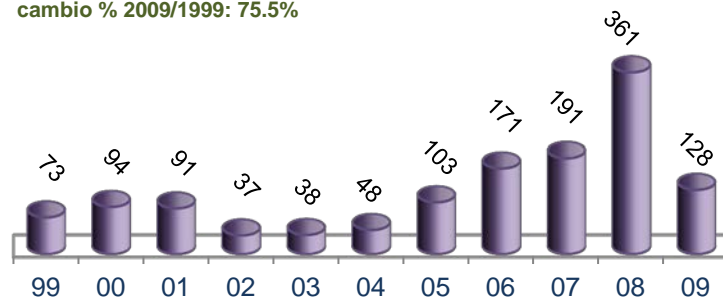
### Exportaciones mexicanas de servicios a Suecia

cambio % 2009/1999: -41.2%



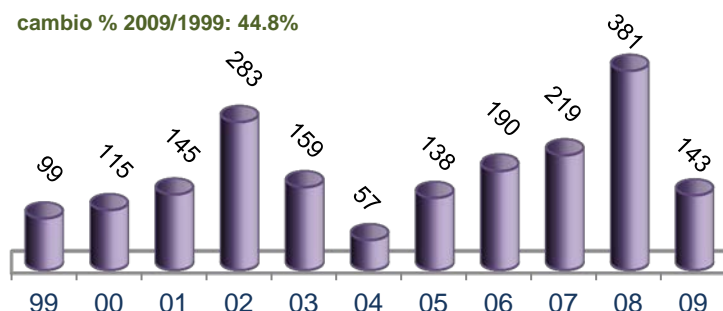
### Importaciones mexicanas de servicios originarias de Suecia

cambio % 2009/1999: 75.5%

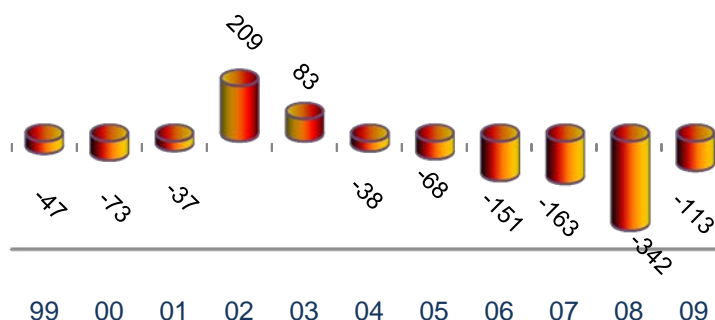


### Comercio Total de servicios México - Suecia

cambio % 2009/1999: 44.8%



### Balanza Comercial de servicios México - Suecia



Exportaciones mexicanas a Suecia en servicios en 2009		
Cuenta Corriente Servicios	Millones de euros	%
<b>Total</b>	<b>15.3</b>	<b>100.0</b>
Servicios profesionales y otros negocios	11.5	75.2
Transportes	1.2	7.8
Gobierno	0.8	5.2
Tecnología de la Información	0.7	4.6
Comunicaciones	0.5	3.3
Derechos de patentes y franquicias	0.3	2.0
Seguros	0.2	1.3
Construcción	0.1	0.7
Viajes	-	-
Financieros	-	-
Personales, culturales y recreativos	-	-
No clasificados (inc. comercio confidencial)	-	-

Importaciones mexicanas originarias de Suecia en servicios en 2009		
Cuenta Corriente Servicios	Millones de euros	%
<b>Total</b>	<b>128.1</b>	<b>100.0</b>
Servicios profesionales y otros negocios	72.1	56.3
Tecnología de la Información	31.9	24.9
Derechos de patentes y franquicias	21.9	17.1
Transportes	0.9	0.7
Construcción	0.6	0.5
Comunicaciones	0.2	0.2
Seguros	0.2	0.2
Financieros	0.1	0.1
Viajes	-	-
Personales, culturales y recreativos	-	-
Gobierno	-	-
No clasificados (inc. comercio confidencial)	0.2	0.2

Fuente: Secretaría de Economía con datos de Eurostat.

Nota: Cambio de metodología en 2004

Esta publicación es elaborada por la Representación de la Secretaría de Economía en la Misión de México ante la UE.  
 Av. Franklin Roosevelt 94, 1050, Bruselas, Bélgica. Para mayor información por favor escribanos a: [info@economia-bruselas.be](mailto:info@economia-bruselas.be),  
 fax: 32 (02) 644 04 45, o visite nuestro sitio de Internet: <http://www.economia-bruselas.gob.mx>