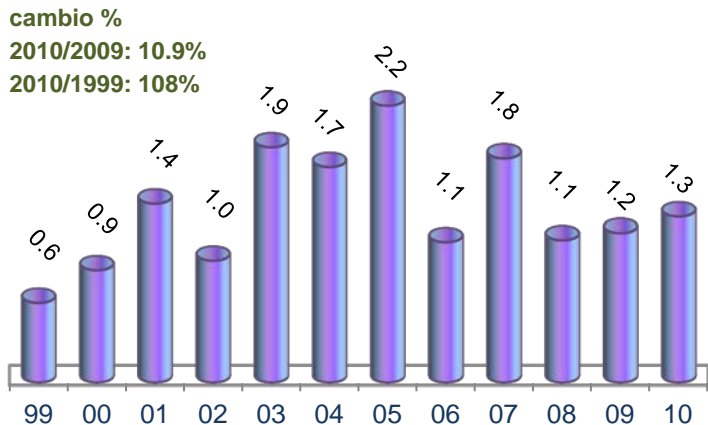


# Malta

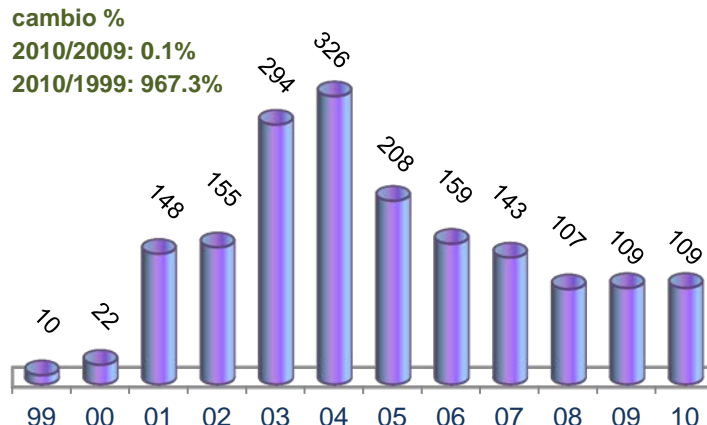
## en el TLC México - Unión Europea

Millones de dólares

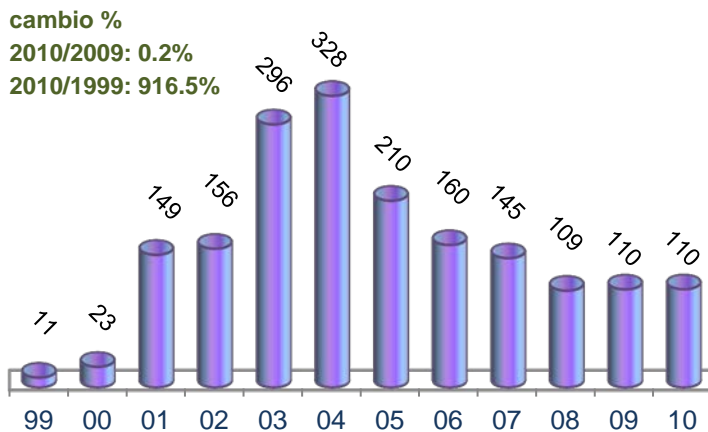
**Exportaciones mexicanas de bienes a Malta**



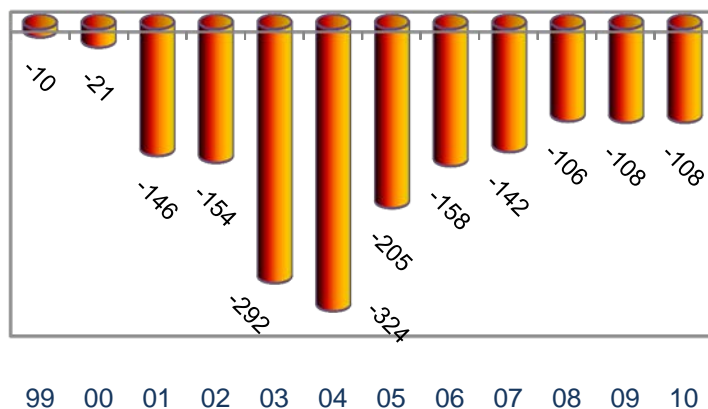
**Importaciones mexicanas de bienes de Malta**



**Comercio Total de bienes México - Malta**



**Balanza Comercial de bienes México - Malta**



**Exportaciones mexicanas a Malta en 2010**

Principales Productos (SA4)	Millones de dólares	%
<b>Total</b>	<b>1.3</b>	<b>100.0</b>
Compuestos con función amina.	0.6	44.0
Cerveza de malta.	0.2	17.4
Teléfonos, incluidos los celulares	0.2	16.4
Los demás muebles y sus partes.	0.1	4.7
Refrigeradores, congeladores y demás material, máquinas producción de frío	0.0	2.4
Agua, incluidas el agua mineral y la gaseada, con adición de azúcar	0.0	2.0
Mantas.	0.0	1.9
Automóviles de turismo y demás vehículos para menos de 10 personas	0.0	1.9
Tejidos de fibras sintéticas discontinuas con un contenido de fibras sintéticas	0.0	1.1
Aparatos para fab. circuitos eléctricos, >1000 volts	0.0	1.1

**Importaciones mexicanas de Malta en 2010**

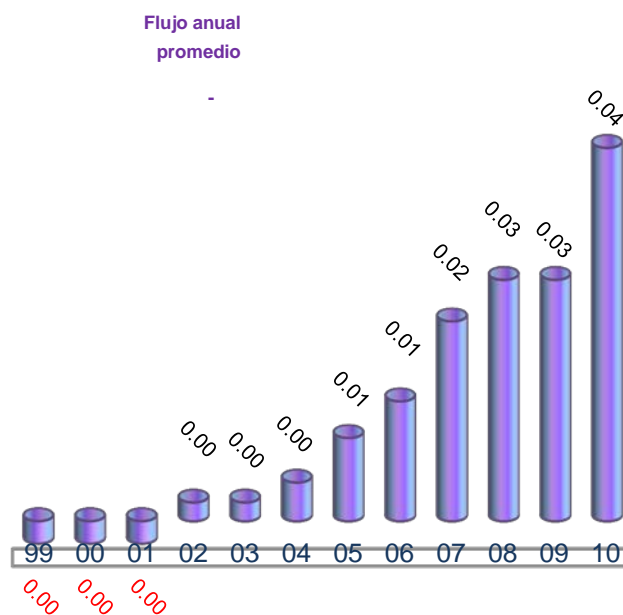
Principales Productos (SA4)	Millones de dólares	%
<b>Total</b>	<b>108.9</b>	<b>100.0</b>
Circuitos integrados y microestructuras electrónicas.	97.7	89.7
Paneles, consolas para control o distribución de electricidad	3.1	2.9
Aparatos para fab. circuitos eléctricos, >1000 volts	1.9	1.8
Artículos para el transporte o envasado, de plástico; tapones, tapas, cápsulas	1.3	1.2
Diodos, transistores y dispositivos semiconductores	1.0	0.9
Las demás manufacturas de caucho vulcanizado sin endurecer.	0.8	0.7
Teléfonos, incluidos los celulares	0.6	0.6
Las demás manufacturas de plástico y manufacturas de las demás materias	0.5	0.5
Los demás juguetes; modelos reducidos a escala y modelos similares,	0.4	0.3
Las demás manufacturas de aluminio.	0.3	0.3

Millones de dólares

## Comercio de México con Malta en 2010

Sector (SITC)	Exp.	%	Imp.	%
	1.3	100	108.9	100
Productos alimenticios y animales vivos	0.0	0.2	0.0	0.0
Bebidas y tabacos	0.3	20.6	0.0	0.0
Materiales crudos no comestibles, excepto los combustibles	0.0	0.1	0.0	0.0
Combustibles y lubricantes minerales y productos conexos	0.0	0.0	0.0	0.0
Aceites, grasas y ceras de origen animal y vegetal	0.0	0.0	0.0	0.0
Productos químicos y productos conexos	0.6	45.6	0.1	0.1
Artículos manufacturados, clasificados principalmente según el material	0.0	3.4	1.1	1.0
Maquinaria y equipo de transporte	0.3	22.7	105.0	96.4
Artículos manufacturados diversos	0.1	7.4	2.7	2.5
Mercancías y operaciones no clasificadas en otros rubros	0.0	0.0	0.0	0.0

## IED Acumulada (1999-2010)



## IED por Sectores

Sector	Valor		Empresas*	
	\$	%	Núm.	%
Industria manufacturera	0.04	82.7	0	0.0
Comercio	0.00	11.0	1	50.0
Rest.-Hoteles, Serv. Prof.	0.00	5.7	0	0.0
Servicios Financieros	0.00	0.6	1	50.0
Agricultura	0.00	0.0	0	0.0
Minería y extracción	0.00	0.0	0	0.0
Electricidad y agua	0.00	0.0	0	0.0
Construcción	0.00	0.0	0	0.0
Transportes y comunicaciones	0.00	0.0	0	0.0
<b>Total</b>	<b>0.04</b>	<b>100</b>	<b>2</b>	<b>100</b>

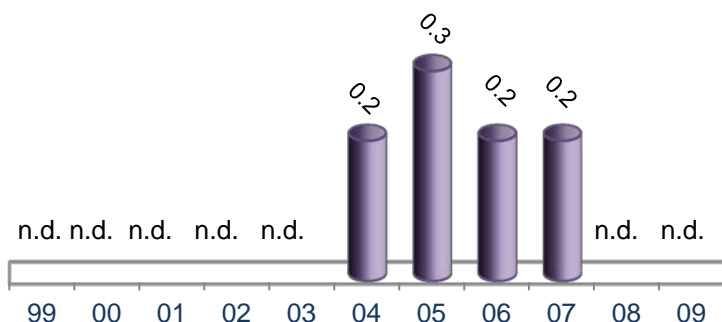
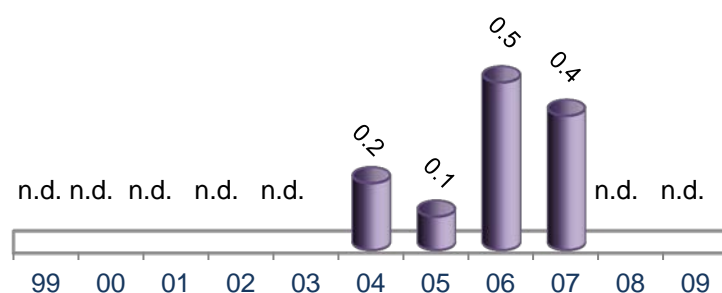
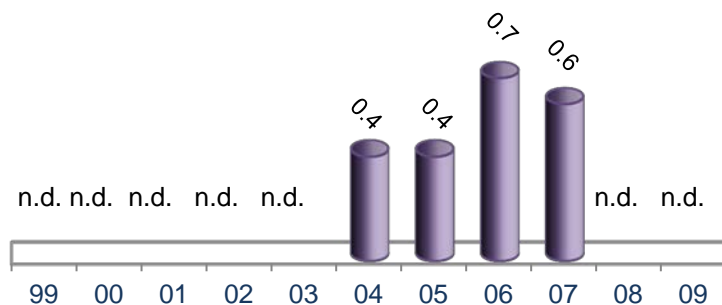
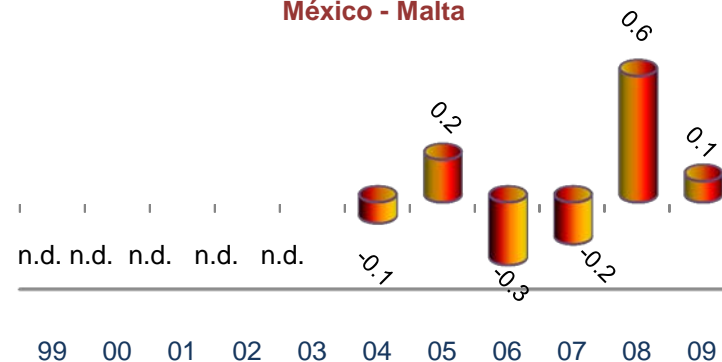
\* Número de empresas al 30 de Junio 2010 y valor al 31 Diciembre 2010

## IED por Ramas

Ramas	%
<b>TOTAL</b>	

Fuente: Secretaría de Economía

Millones de euros

**Exportaciones mexicanas  
de servicios a Malta**

**Importaciones mexicanas  
de servicios originarias de Malta**

**Comercio Total de servicios  
México - Malta**

**Balanza Comercial de servicios  
México - Malta**


Exportaciones mexicanas a Malta en servicios en 2009		
Cuenta Corriente Servicios	Millones de euros	%
<b>Total</b>	<b>n.d.</b>	-
Viajes	-	-
Construcción	-	-
Servicios profesionales y otros negocios	-	-
Gobierno	-	-
Transportes	-	-
Comunicaciones	-	-
Seguros	-	-
Financieros	-	-
Tecnología de la Información	-	-
Derechos de patentes y franquicias	-	-
Personales, culturales y recreativos	-	-
No clasificados (inc. comercio confidencial)	-	-

Importaciones mexicanas originarias de Malta en servicios en 2009		
Cuenta Corriente Servicios	Millones de euros	%
<b>Total</b>	<b>n.d.</b>	-
Construcción	-	-
Seguros	-	-
Derechos de patentes y franquicias	-	-
Gobierno	-	-
Transportes	-	-
Viajes	-	-
Comunicaciones	-	-
Financieros	-	-
Tecnología de la Información	-	-
Servicios profesionales y otros negocios	-	-
Personales, culturales y recreativos	-	-
No clasificados (inc. comercio confidencial)	-	-

Fuente: Secretaría de Economía con datos de Eurostat.

Nota: Cambio de metodología en 2004

Esta publicación es elaborada por la Representación de la Secretaría de Economía en la Misión de México ante la UE.  
 Av. Franklin Roosevelt 94, 1050, Bruselas, Bélgica. Para mayor información por favor escribanos a: [info@economia-bruselas.be](mailto:info@economia-bruselas.be),  
 fax: 32 (02) 644 04 45, o visite nuestro sitio de Internet: <http://www.economia-bruselas.gob.mx>