

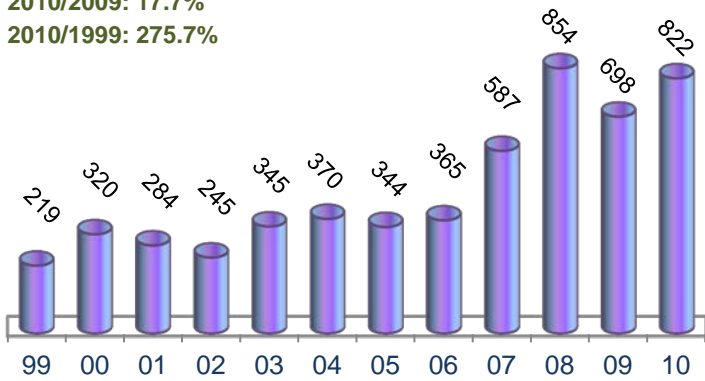
# Italia

## en el TLC México - Unión Europea

Millones de dólares

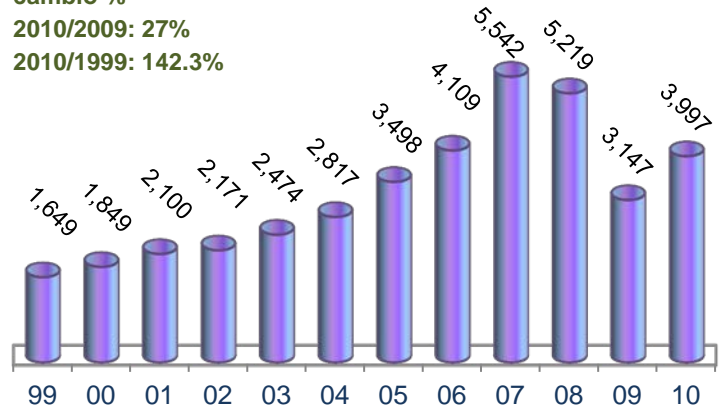
**Exportaciones mexicanas de bienes a Italia**

cambio %  
2010/2009: 17.7%  
2010/1999: 275.7%



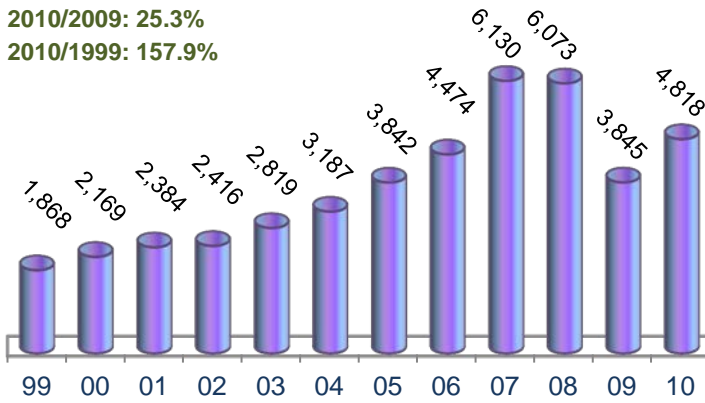
**Importaciones mexicanas de bienes de Italia**

cambio %  
2010/2009: 27%  
2010/1999: 142.3%

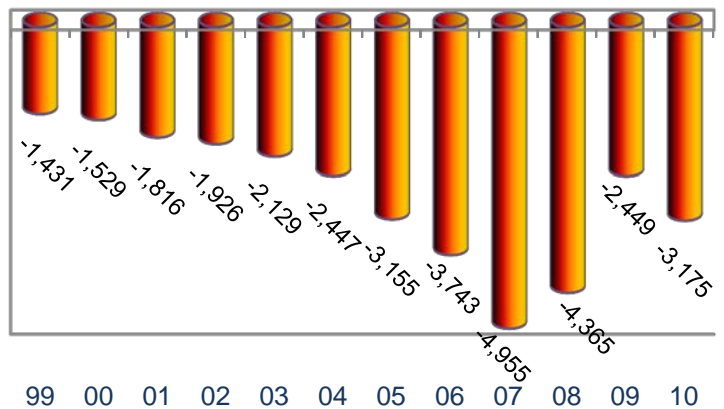


**Comercio Total de bienes México - Italia**

cambio %  
2010/2009: 25.3%  
2010/1999: 157.9%



**Balanza Comercial de bienes México - Italia**



**Exportaciones mexicanas a Italia en 2010**

Principales Productos (SA4)	Millones de dólares	%
<b>Total</b>	<b>821.5</b>	<b>100.0</b>
Instrumentos y aparatos de medicina, cirugía, odontología o veterinaria	69.4	8.4
Trigo y morcajo (tranquillón).	68.5	8.3
Oro (incluido el oro platinado), en bruto, semilabrado o en polvo.	52.2	6.4
Aceites crudos de petróleo o de mineral bituminoso.	39.2	4.8
Acidos policarboxílicos, sus anhídridos, halogenuros, peróxidos y peroxiácidos;	37.4	4.6
Polímeros de cloruro de vinilo o de otras olefinas halogenadas, en formas primarias.	33.7	4.1
Moluscos, incluso separados de sus valvas, vivos, frescos, refrigerados,	30.1	3.7
Teléfonos, incluidos los celulares	27.8	3.4
Cerveza de malta.	27.7	3.4
Cinc en bruto.	26.3	3.2

**Importaciones mexicanas de Italia en 2010**

Principales Productos (SA4)	Millones de dólares	%
<b>Total</b>	<b>3,996.9</b>	<b>100.0</b>
Productos laminados planos de acero inoxidable, de anchura >= a 600 mm.	392.3	9.8
Aceites de petróleo o de mineral bituminoso, (excepto los aceites crudos)	191.3	4.8
Máquinas para lavar vajilla/ limpiar o secar botellas; máquinas para llenar botellas	146.2	3.7
Laminadores para metal y sus cilindros.	124.9	3.1
Medicamentos (excepto vacunas, vendajes y farmacéuticos)	124.0	3.1
Mezclas de alquilbencenos y mezclas de alquilnaftalenos,	67.5	1.7
Máquinas y aparatos mecánicos con función propia	65.6	1.6
Partes y accesorios para todo tipo de vehículos automóviles	65.3	1.6
Artículos de grifería y órganos similares para tuberías	61.1	1.5
Maquinaria, partes o componentes para la fab. de productos, conforme a Regla 8a	60.3	1.5

Millones de dólares

## Comercio de México con Italia en 2010

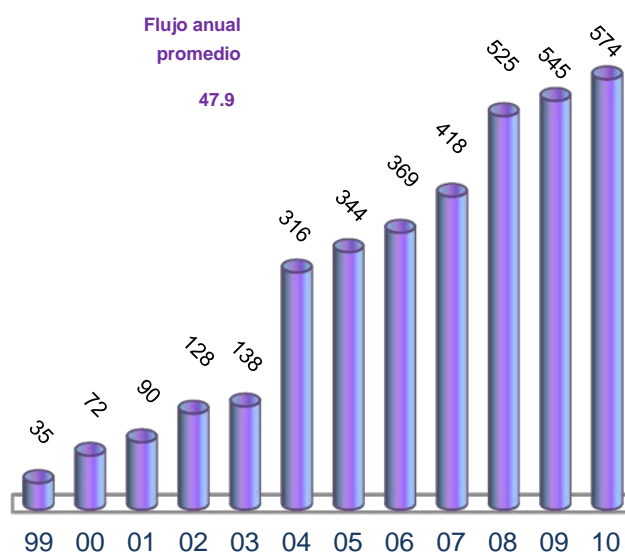
Sector (SITC)	Exp.	%	Imp.	%
	821.5	100	3,996.9	100
Productos alimenticios y animales vivos	122.7	14.9	45.8	1.1
Bebidas y tabacos	30.5	3.7	32.9	0.8
Materiales crudos no comestibles, excepto los combustibles	36.9	4.5	13.4	0.3
Combustibles y lubricantes minerales y productos conexos	42.9	5.2	192.9	4.8
Aceites, grasas y ceras de origen animal y vegetal	0.3	0.0	9.3	0.2
Productos químicos y productos conexos	148.9	18.1	552.9	13.8
Artículos manufacturados, clasificados principalmente según el material	69.0	8.4	969.3	24.3
Maquinaria y equipo de transporte	173.4	21.1	1643.9	41.1
Artículos manufacturados diversos	142.8	17.4	469.1	11.7
Mercancías y operaciones no clasificadas en otros rubros	54.1	6.6	67.4	1.7

## IED por Sectores

Sector	Valor		Empresas*	
	\$	%	Núm.	%
Industria manufacturera	319.4	55.6	267	21.7
Rest.-Hoteles, Serv. Prof.	198.4	34.6	388	31.6
Comercio	28.1	4.9	308	25.1
Servicios Financieros	23.0	4.0	204	16.6
Construcción	3.4	0.6	41	3.3
Minería y extracción	1.2	0.2	5	0.4
Transportes y comunicaciones	0.8	0.1	9	0.7
Agricultura	0.0	0.0	6	0.5
Electricidad y agua	0.0	0.0	1	0.1
<b>Total</b>	<b>574.2</b>	<b>100</b>	<b>1,229</b>	<b>100</b>

\* Número de empresas al 30 de Junio 2010 y valor al 31 Diciembre 2010

## IED Acumulada (1999-2010)



## IED por Ramas

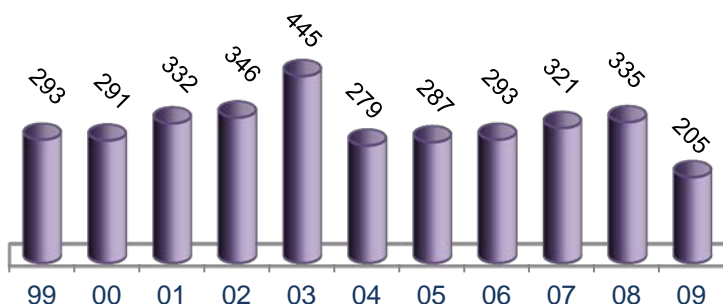
Ramas	%
Serv. de esparcimiento rel. con la cinematografía, te	24.6
Fab. de maquinaria y equipo para usos generales	11.1
Elaboración de productos de plástico.	9.3
Otras Industria manufactureras.	8.7
Fab. de otros prod. metálicos. Exc. Maq. y equipo.	6.1
Prestación de serv. profesionales, técnicos y especia	5.9
Comercio de prod. no alimenticios al por mayor. Inc.	4.3
Otros servicios inmobiliarios.	3.7
Fab. de sustancias químicas básicas. Exc. las petrod	3.7
Elaboración de productos de panadería	3.0
Hoteles y otros serv. de alojamiento temporal.	2.9
Fab. y reparación de muebles principalmente de ma	2.7
Serv. de inst. crediticias, bancarias y aux. crédito.	2.0
Fab. de maquinaria y equipo p/ fines específicos	1.6
Fab. de maq., equipo y accesorios eléctricos.	1.5
Industria farmacéutica.	1.4
Industria de las bebidas	1.3
Fabricación de otras sustancias y prod. químicos.	1.2
Elaboración de productos lácteos	1.0
Imprentas, editoriales e industrias conexas.	0.9
Otras ramas	3.1
<b>TOTAL</b>	<b>100.0</b>

Fuente: Secretaría de Economía

Millones de euros

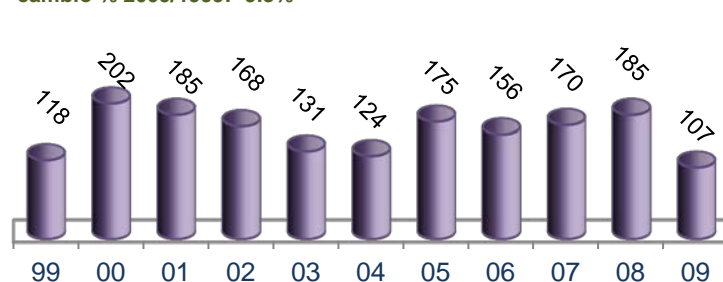
### Exportaciones mexicanas de servicios a Italia

cambio % 2009/1999: -30%



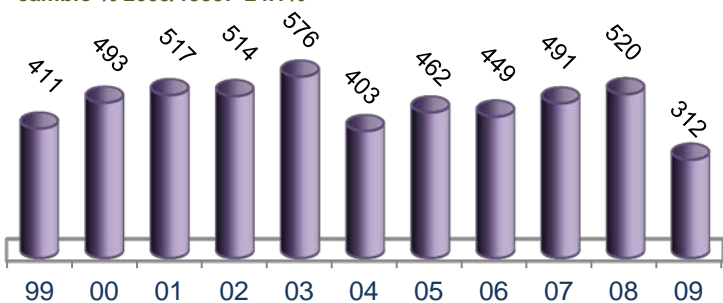
### Importaciones mexicanas de servicios originarias de Italia

cambio % 2009/1999: -9.3%

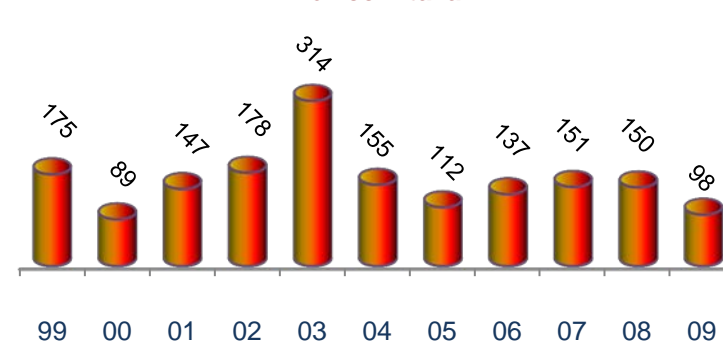


### Comercio Total de servicios México - Italia

cambio % 2009/1999: -24.1%



### Balanza Comercial de servicios México - Italia



Exportaciones mexicanas a Italia en servicios en 2009		
Cuenta Corriente Servicios	Millones de euros	%
<b>Total</b>	<b>205.0</b>	<b>100.0</b>
Viajes	163.0	79.5
Servicios profesionales y otros negocios	27.0	13.2
Transportes	10.0	4.9
Construcción	4.0	2.0
Gobierno	1.0	0.5
Comunicaciones	-	-
Seguros	-	-
Financieros	-	-
Tecnología de la Información	-	-
Derechos de patentes y franquicias	-	-
Personales, culturales y recreativos	-	-
No clasificados (inc. comercio confidencial)	-	-

Importaciones mexicanas originarias de Italia en servicios en 2009		
Cuenta Corriente Servicios	Millones de euros	%
<b>Total</b>	<b>107.0</b>	<b>100.0</b>
Viajes	87.0	81.3
Servicios profesionales y otros negocios	12.0	11.2
Transportes	7.0	6.5
Derechos de patentes y franquicias	1.0	0.9
Comunicaciones	-	-
Construcción	-	-
Seguros	-	-
Financieros	-	-
Tecnología de la Información	-	-
Personales, culturales y recreativos	-	-
Gobierno	-	-
No clasificados (inc. comercio confidencial)	-	-

Fuente: Secretaría de Economía con datos de Eurostat.

Nota: Cambio de metodología en 2004

Esta publicación es elaborada por la Representación de la Secretaría de Economía en la Misión de México ante la UE.  
 Av. Franklin Roosevelt 94, 1050, Bruselas, Bélgica. Para mayor información por favor escribanos a: [info@economia-bruselas.be](mailto:info@economia-bruselas.be),  
 fax: 32 (02) 644 04 45, o visite nuestro sitio de Internet: <http://www.economia-bruselas.gob.mx>