

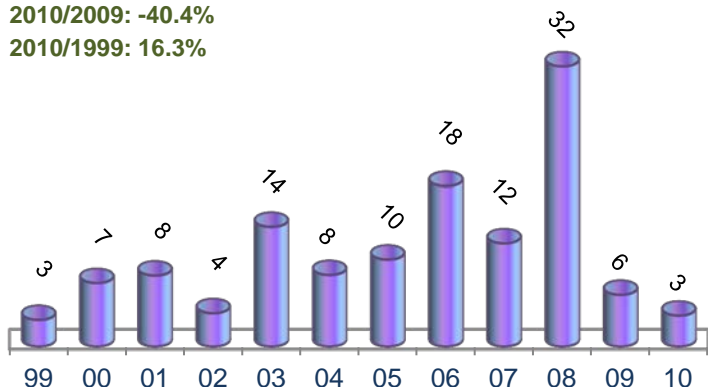
# Bulgaria

## en el TLC México - Unión Europea

Millones de dólares

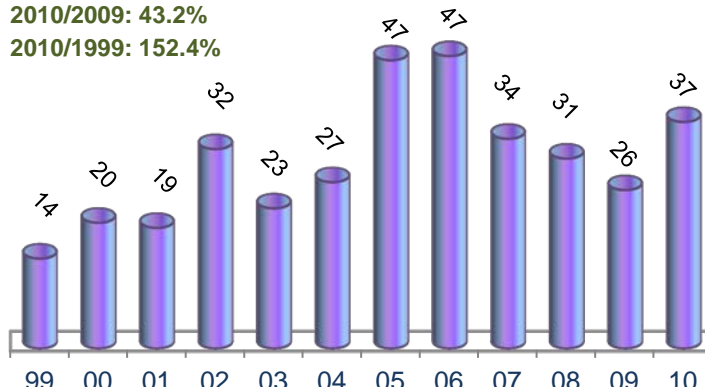
**Exportaciones mexicanas de bienes a Bulgaria**

cambio %  
2010/2009: -40.4%  
2010/1999: 16.3%



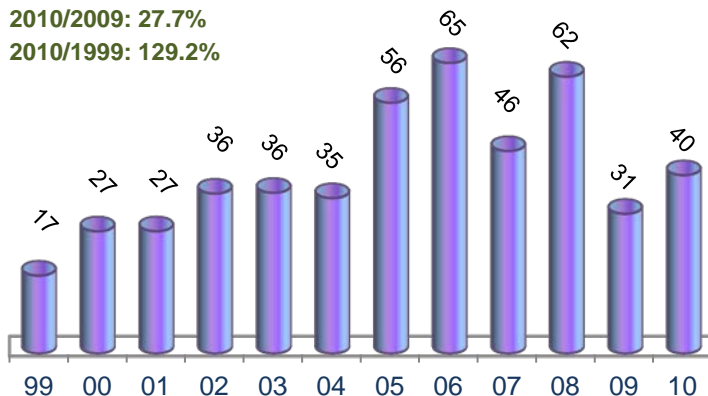
**Importaciones mexicanas de bienes de Bulgaria**

cambio %  
2010/2009: 43.2%  
2010/1999: 152.4%

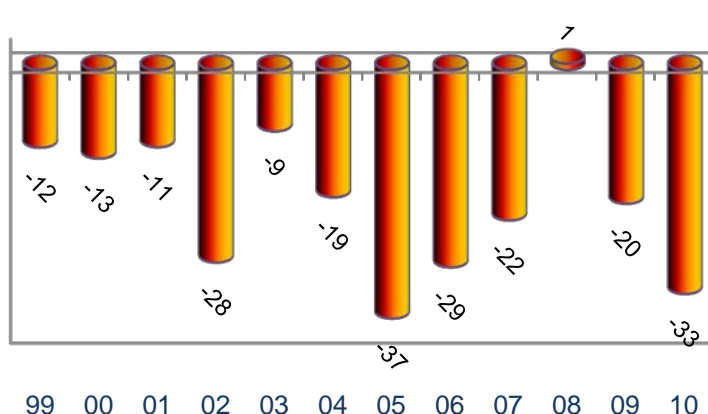


**Comercio Total de bienes México - Bulgaria**

cambio %  
2010/2009: 27.7%  
2010/1999: 129.2%



**Balanza Comercial de bienes México - Bulgaria**



Exportaciones mexicanas a Bulgaria en 2010		
Principales Productos (SA4)	Millones de dólares	%
<b>Total</b>	<b>3.5</b>	<b>100.0</b>
Computadoras	1.3	37.8
Teléfonos, incluidos los celulares	0.4	11.6
Máquinas y aparatos para trabajar caucho o plástico	0.4	10.2
Preparaciones para afeitar o para antes o después del afeitado, desodorantes	0.3	7.8
Automóviles de turismo y demás vehículos para menos de 10 personas	0.2	7.1
Máquinas y aparatos mecánicos con función propia	0.1	3.3
Licores - Alcohol etílico sin desnaturalizar con grado alcohólico inferior a 80% vol;	0.1	2.7
Las demás semillas y frutos oleaginosos, incluso quebrantados.	0.1	2.7
Hornos eléctricos industriales o de laboratorio, incluidos los de inducción	0.1	2.4
Las demás manufacturas de plástico y manufacturas de las demás materias	0.1	1.8

Importaciones mexicanas de Bulgaria en 2010		
Principales Productos (SA4)	Millones de dólares	%
<b>Total</b>	<b>36.6</b>	<b>100.0</b>
Abonos minerales o químicos, con dos o tres de los elementos fertilizantes:	6.1	16.8
Las demás semillas y frutos oleaginosos, incluso quebrantados.	4.4	12.0
Placas y películas planas, fotográficas, sensibilizadas, sin impresionar,	3.1	8.5
Circuitos integrados y microestructuras electrónicas.	2.1	5.7
Máquinas p/clasificar, cribar, separar, lavar, quebrantar, triturar piedras	1.6	4.4
Aparatos para fab. circuitos eléctricos, >1000 volts	1.3	3.5
Suéteres ("jerseys"), "pullovers", "cardigans", chalecos y otros de punto.	1.2	3.3
Preparaciones de los tipos utilizados para la alimentación de los animales.	1.1	3.0
Conjuntos de abrigo para entrenamiento o deporte (chandales), monos (overoles)	1.0	2.8
Rodamientos de bolas, de rodillos o de agujas.	0.9	2.6

Fuente: Secretaría de Economía con datos de Eurostat y Banco de México



Misión de México ante la UE

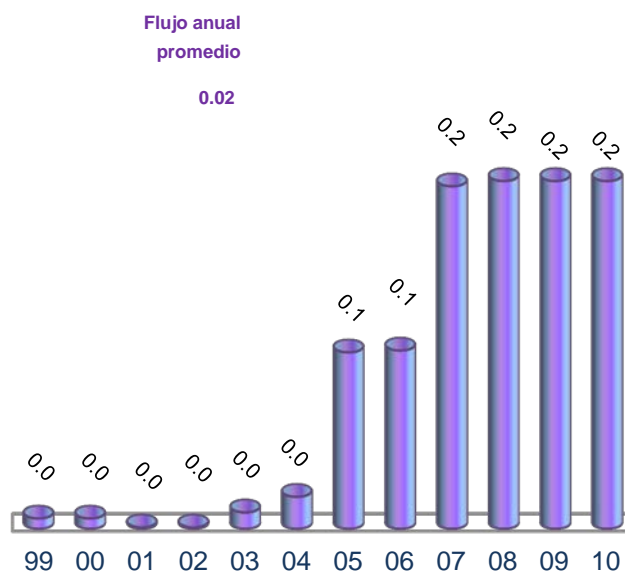
Julio 2011

Millones de dólares

## Comercio de México con Bulgaria en 2010

Sector (SITC)	Exp.	%	Imp.	%
	3.5	100	36.6	100
Productos alimenticios y animales vivos	0.0	1.3	1.3	3.7
Bebidas y tabacos	0.1	3.7	0.0	0.1
Materiales crudos no comestibles, excepto los combustibles	0.1	2.7	4.5	12.3
Combustibles y lubricantes minerales y productos conexos	0.0	0.0	0.0	0.0
Aceites, grasas y ceras de origen animal y vegetal	0.0	0.0	0.0	0.0
Productos químicos y productos conexos	0.4	11.5	7.6	20.7
Artículos manufacturados, clasificados principalmente según el material	0.0	1.0	2.0	5.5
Maquinaria y equipo de transporte	2.6	74.4	10.4	28.5
Artículos manufacturados diversos	0.2	5.4	10.5	28.7
Mercancías y operaciones no clasificadas en otros rubros	0.0	0.0	0.2	0.5

## IED Acumulada (1999-2010)



## IED por Sectores

Sector	Valor		Empresas*	
	\$	%	Núm.	%
Servicios Financieros	0.1	52.9	3	18.8
Rest.-Hoteles, Serv. Prof.	0.1	42.0	5	31.3
Comercio	0.0	5.0	8	50.0
Agricultura	0.0	0.0	0	0.0
Minería y extracción	0.0	0.0	0	0.0
Industria manufacturera	0.0	0.0	0	0.0
Electricidad y agua	0.0	0.0	0	0.0
Construcción	0.0	0.0	0	0.0
Transportes y comunicaciones	0.0	0.0	0	0.0
<b>Total</b>	<b>0.2</b>	<b>100</b>	<b>16</b>	<b>100</b>

\* Número de empresas al 30 de Junio 2010 y valor al 31 Diciembre 2010

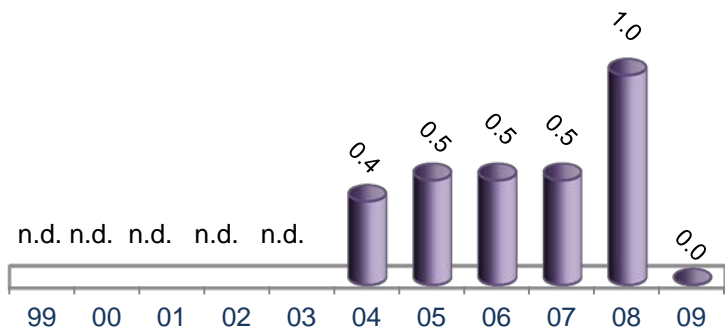
## IED por Ramas

Ramas	%
Otros servicios inmobiliarios.	52.9
Hoteles y otros serv. de alojamiento temporal.	42.0
Otras ramas	5.0
<b>TOTAL</b>	<b>100.0</b>

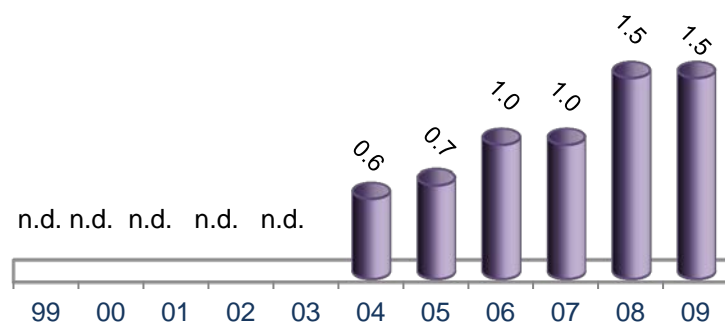
Fuente: Secretaría de Economía

Millones de euros

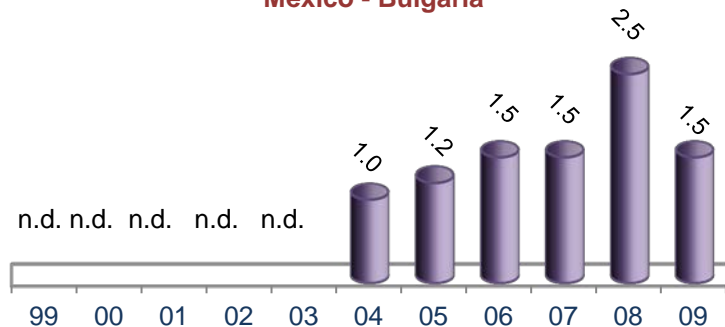
## Exportaciones mexicanas de servicios a Bulgaria



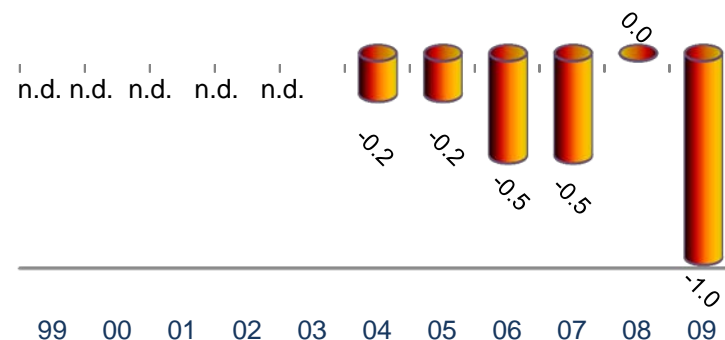
## Importaciones mexicanas de servicios originarias de Bulgaria



## Comercio Total de servicios México - Bulgaria



## Balanza Comercial de servicios México - Bulgaria



Exportaciones mexicanas a Bulgaria en servicios en 2009		
Cuenta Corriente Servicios	Millones de euros	%
<b>Total</b>	<b>0.0</b>	-
Transportes	-	-
Viajes	-	-
Comunicaciones	-	-
Construcción	-	-
Seguros	-	-
Financieros	-	-
Tecnología de la Información	-	-
Derechos de patentes y franquicias	-	-
Servicios profesionales y otros negocios	-	-
Personales, culturales y recreativos	-	-
Gobierno	-	-
No clasificados (inc. comercio confidencial)	-	-

Importaciones mexicanas originarias de Bulgaria en servicios en 2009		
Cuenta Corriente Servicios	Millones de euros	%
<b>Total</b>	<b>1.5</b>	<b>100.0</b>
Transportes	0.5	33.3
Viajes	0.5	33.3
Comunicaciones	-	-
Construcción	-	-
Seguros	-	-
Financieros	-	-
Tecnología de la Información	-	-
Derechos de patentes y franquicias	-	-
Servicios profesionales y otros negocios	-	-
Personales, culturales y recreativos	-	-
Gobierno	-	-
No clasificados (inc. comercio confidencial)	0.5	33.3

Fuente: Secretaría de Economía con datos de Eurostat.

Nota: Cambio de metodología en 2004

Esta publicación es elaborada por la Representación de la Secretaría de Economía en la Misión de México ante la UE.  
 Av. Franklin Roosevelt 94, 1050, Bruselas, Bélgica. Para mayor información por favor escribanos a: [info@economia-bruselas.be](mailto:info@economia-bruselas.be),  
 fax: 32 (02) 644 04 45, o visite nuestro sitio de Internet: <http://www.economia-bruselas.gob.mx>