

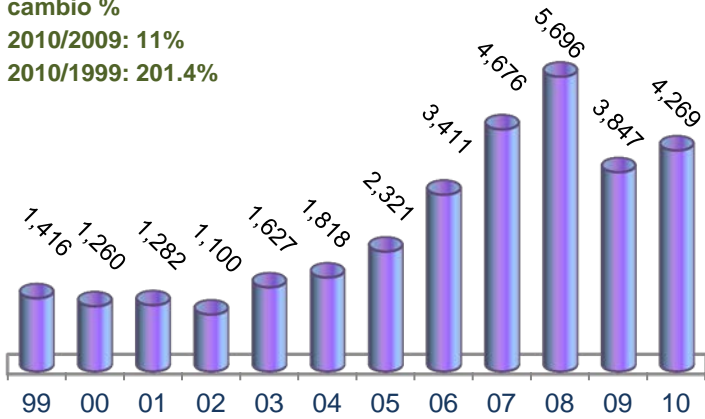
Alemania

en el TLC México - Unión Europea

Millones de dólares

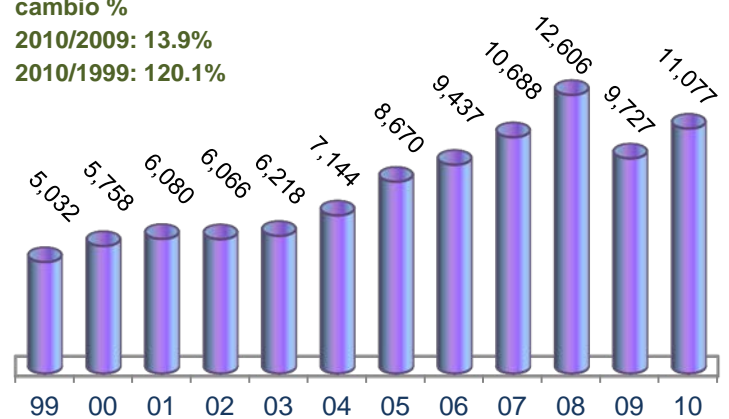
Exportaciones mexicanas de bienes a Alemania

cambio %
2010/2009: 11%
2010/1999: 201.4%



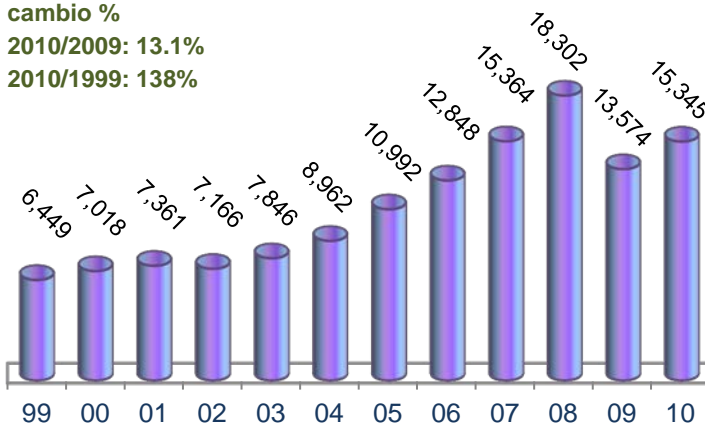
Importaciones mexicanas de bienes de Alemania

cambio %
2010/2009: 13.9%
2010/1999: 120.1%

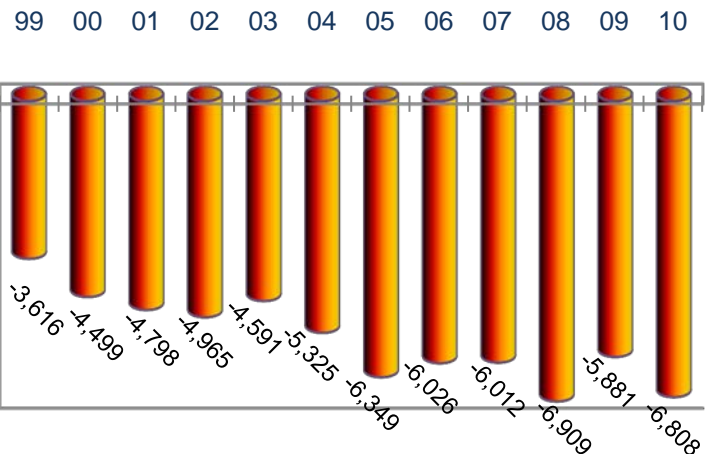


Comercio Total de bienes México - Alemania

cambio %
2010/2009: 13.1%
2010/1999: 138%



Balanza Comercial de bienes México - Alemania



Exportaciones mexicanas a Alemania en 2010		
Principales Productos (SA4)	Millones de dólares	%
Total	4,268.7	100.0
Automóviles de turismo y demás vehículos para menos de 10 personas	2,010.5	47.1
Teléfonos, incluidos los celulares	263.5	6.2
Computadoras	138.5	3.2
Diodos, transistores y dispositivos semiconductores	120.7	2.8
Proyectores de perfiles.	120.0	2.8
Partes y accesorios para todo tipo de vehículos automóviles	92.5	2.2
Aparatos para fab. circuitos eléctricos, >1000 volts	75.8	1.8
Micrófonos y sus soportes; altavoces, incluso montados en sus cajas;	57.7	1.4
Hilos, cables (inc. coaxiales) y demás conductores aislados p/electricidad	55.4	1.3
Guatas, gasas, vendas y artículos análogos (por ejemplo: apósitos,	46.9	1.1

Importaciones mexicanas de Alemania en 2010		
Principales Productos (SA4)	Millones de dólares	%
Total	11,076.8	100.0
Partes y accesorios para todo tipo de vehículos automóviles	1,199.7	10.8
Automóviles de turismo y demás vehículos para menos de 10 personas	588.2	5.3
Motores de émbolo (pistón) alternativo	478.5	4.3
Medicamentos (excepto vacunas, vendajes y farmacéuticos)	347.7	3.1
Aparatos para fab. circuitos eléctricos, >1000 volts	262.9	2.4
Motores de émbolo (pistón) de encendido por compresión (motores Diesel)	229.9	2.1
Partes para motores de vehículos	201.0	1.8
Centrifugadoras, incluidas las secadoras centrífugas; aparatos para filtrar líquidos	170.5	1.5
Instrumentos y aparatos para regulación o control automáticos.	168.8	1.5
Máquinas y aparatos mecánicos con función propia	164.2	1.5

Fuente: Secretaría de Economía con datos de Eurostat y Banco de México



Misión de México ante la UE

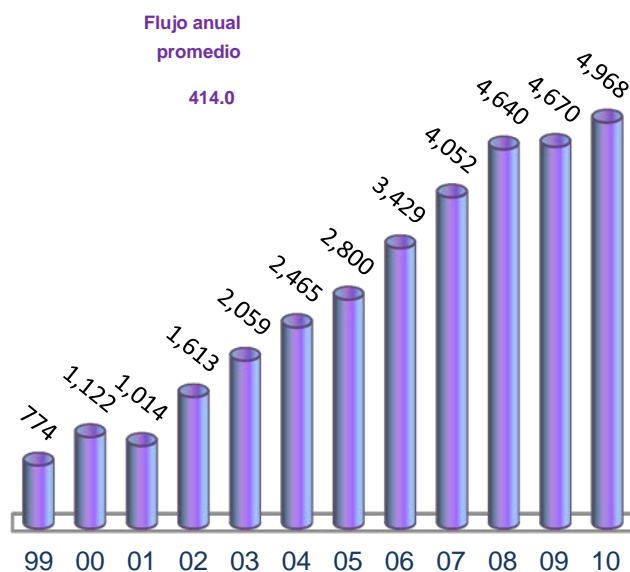
Julio 2011

Millones de dólares

Comercio de México con Alemania en 2010

Sector (SITC)	Exp.	%	Imp.	%
	4,268.7	100	11,076.8	100
Productos alimenticios y animales vivos	95.9	2.2	34.6	0.3
Bebidas y tabacos	43.1	1.0	8.0	0.1
Materiales crudos no comestibles, excepto los combustibles	69.8	1.6	54.1	0.5
Combustibles y lubricantes minerales y productos conexos	2.8	0.1	18.3	0.2
Aceites, grasas y ceras de origen animal y vegetal	4.7	0.1	3.3	0.0
Productos químicos y productos conexos	231.4	5.4	1855.4	16.8
Artículos manufacturados, clasificados principalmente según el material	131.6	3.1	1418.9	12.8
Maquinaria y equipo de transporte	3313.1	77.6	6732.8	60.8
Artículos manufacturados diversos	301.3	7.1	813.1	7.3
Mercancías y operaciones no clasificadas en otros rubros	75.1	1.8	138.2	1.2

IED Acumulada (1999-2010)



IED por Ramas

Ramas	%
Industria automotriz.	24.7
Fabricación de otras sustancias y prod. químicos.	12.2
Industria básica del hierro y del acero.	10.6
Comercio de prod. no alimenticios al por mayor. Inc.	9.5
Comunicaciones.	7.5
Prestación de serv. profesionales, técnicos y especial	7.4
Fab. de sustancias químicas básicas. Exc. las petro	6.5
Fab. de equipo electrónico de radio, tv, comunicacio	5.2
Fab. de maq., equipo y accesorios eléctricos.	3.8
Otros servicios inmobiliarios.	3.3
Fab. de maquinaria y equipo para usos generales	3.3
Confección de prendas de vestir	3.0
Construcción de obras de urbanización.	2.8
Imprentas, editoriales e industrias conexas.	2.6
Servicios rel. con el transporte aéreo.	2.6
Otras Industria manufactureras.	1.8
Fab. de materiales de arcilla para la construcción.	1.5
Serv. de inst. crediticias, bancarias y aux. crédito.	1.5
Fab. de otros prod. metálicos. Exc. Maq. y equipo.	0.8
Elaboración de productos de plástico.	0.8
Otras ramas	-11.5
TOTAL	100.0

IED por Sectores

Sector	Valor		Empresas*	
	\$	%	Núm.	%
Industria manufacturera	3,041.9	61.2	400	31.3
Rest.-Hoteles, Serv. Prof.	533.1	10.7	368	28.8
Comercio	487.6	9.8	321	25.1
Transportes y comunicaciones	373.7	7.5	12	0.9
Servicios Financieros	262.0	5.3	119	9.3
Construcción	139.3	2.8	34	2.7
Agricultura	0.6	0.0	7	0.5
Minería y extracción	0.4	0.0	8	0.6
Electricidad y agua	0.0	0.0	11	0.9
Total	4,968.4	100	1,280	100

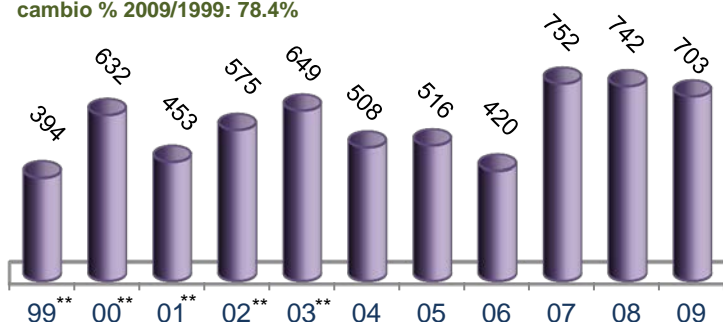
* Número de empresas al 30 de Junio 2010 y valor al 31 Diciembre 2010

Fuente: Secretaría de Economía

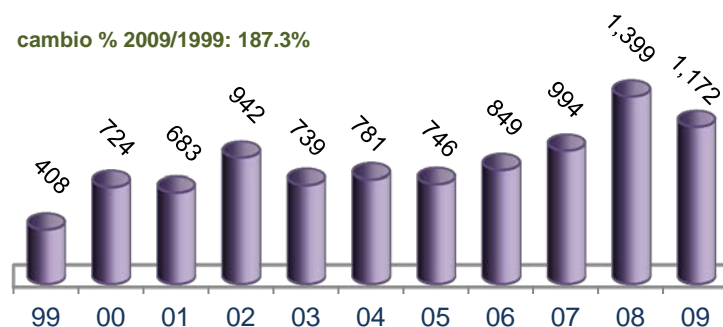
Millones de euros

Exportaciones mexicanas
de servicios a Alemania

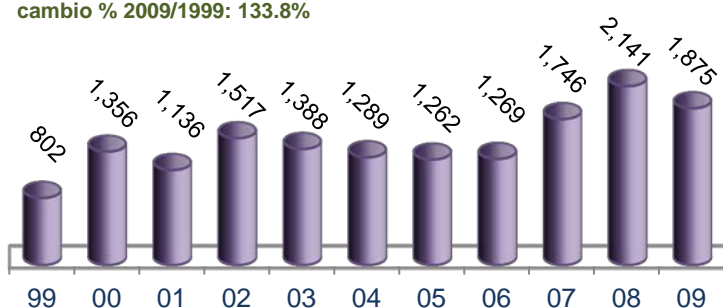
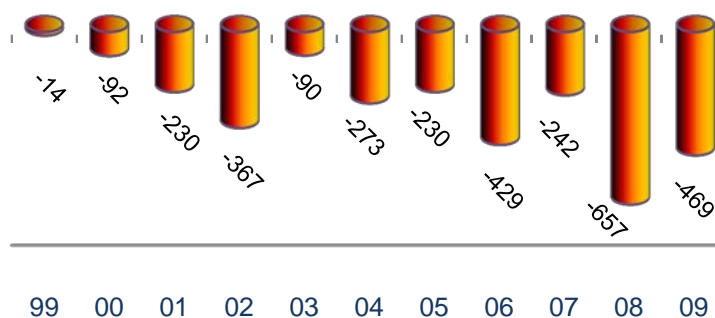
cambio % 2009/1999: 78.4%

Importaciones mexicanas
de servicios originarias de Alemania

cambio % 2009/1999: 187.3%

Comercio Total de servicios
México - Alemania

cambio % 2009/1999: 133.8%

Balanza Comercial de servicios
México - Alemania

Exportaciones mexicanas a Alemania en servicios en 2009		
Cuenta Corriente Servicios	Millones de euros	%
Total	703.0	100.0
Transportes	212.0	30.2
Servicios profesionales y otros negocios	169.0	24.0
Construcción	44.0	6.3
Tecnología de la Información	14.0	2.0
Derechos de patentes y franquicias	14.0	2.0
Comunicaciones	5.0	0.7
Gobierno	4.0	0.6
Financieros	1.0	0.1
Personales, culturales y recreativos	-	-
Seguros	(1.0)	(0.1)
Viajes	-	-
No clasificados (inc. comercio confidencial)	241.0	34.3

Importaciones mexicanas originarias de Alemania en servicios en 2009		
Cuenta Corriente Servicios	Millones de euros	%
Total	1,172.0	100.0
Transportes	445.0	38.0
Servicios profesionales y otros negocios	360.0	30.7
Tecnología de la Información	121.0	10.3
Construcción	84.0	7.2
Derechos de patentes y franquicias	52.0	4.4
Seguros	50.0	4.3
Financieros	6.0	0.5
Comunicaciones	3.0	0.3
Gobierno	3.0	0.3
Personales, culturales y recreativos	1.0	0.1
Viajes	-	-
No clasificados (inc. comercio confidencial)	47.0	4.0

Fuente: Secretaría de Economía con datos de Eurostat.

Nota: Cambio de metodología en 2004

** Estimación de comercio confidencial

Esta publicación es elaborada por la Representación de la Secretaría de Economía en la Misión de México ante la UE.
Av. Franklin Roosevelt 94, 1050, Bruselas, Bélgica. Para mayor información por favor escribanos a: info@economia-bruselas.be,
fax: 32 (02) 644 04 45, o visite nuestro sitio de Internet: <http://www.economia-bruselas.gob.mx>